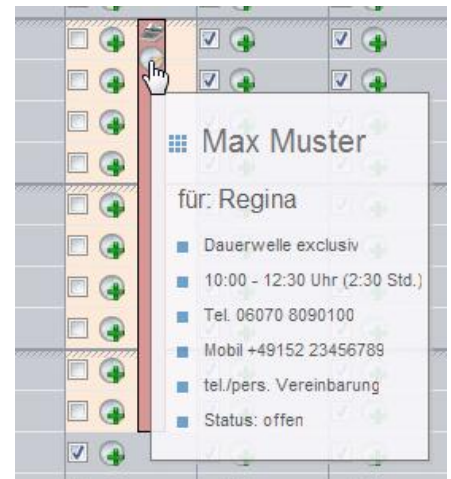


Aktuelle Updates

30. August 2009

Salonportal - Optimierte Darstellung des Tages- und Wochenkalender:

- Erkennbare, durchgehende **Linie bei ganzen Stunden**, wie z. B. 9 Uhr, 10 Uhr
- **Ergänzung des Namens** der Mitarbeiterin/des Mitarbeiters im Infofenster für neue Termine
- **Größere Schrift des Kunden- und Mitarbeiternamens** im Infofenster eines Termines



Salonportal - Berechnung des Umsatzplans bei Änderung der Arbeitszeit:

- Bei der Änderung der Arbeitszeiten im Dienstplan wird der Tages-Umsatzplan entsprechend dem gespeicherten Umsatzplan/Stunde neu berechnet.
- Eine manuelle Veränderung des Tagesumsatzplan ist weiterhin möglich.

Salon: Salon Regina	Schichtbezeichnung: Vollzeit Samstag
Arbeitszeit: 8 00 bis 15 00 Uhr	Feste Pause: --- bis --- Uhr
Soll-Stunden: 4,00 Stunden	Variable Pause: 0 min
Ist-Stunden: 7,00 Stunden	Minder-/Mehrarbeit: +3,00 Stunden
<input type="checkbox"/> Terminsperre (keine Termine)	Umsatzplan: 210,00 EUR 30,00 pro Std.
erlicher Urlaub: 0,5 Tage	Fehltag: -
stragter Urlaub: -	
hminter Urlaub: -	

Salonportal - Preisvorschlag in der Kasse

Bei Dienstleistungen mit einer Preisspanne wurde bisher der niedrigere Preis in der Kasse vorgeschlagen. Ab sofort kann pro Salon konfiguriert werden, ob der **höhere Preis** (also der „Preis bis“) als **Preisvorschlag** bei der Auswahl **angezeigt** werden soll. Die Konfiguration ist bisher nur über das Support-Team möglich.

Salonportal - Kassenrolle für einzelne Mitarbeiter/innen

In der Kassenrolle werden alle Buchungen eines Tages aufgelistet. Über ein Auswahlfeld im rechten Bereich können jetzt die einzelnen Mitarbeiter/innen ausgewählt werden, die an diesem Tag Umsatz generiert haben.

|| Kassenrolle-Freitag, 28.08.2009


|| Gesamt - alle Mitarbeiter/innen

Datum	Kunde/Kundin	Produkt/Leistung	Mitarbeiter	Anzahl			
28.08.2009	Maximilian H.	Färben, Waschen und Föhnen	Tina	1			
						Gesamtbetrag:	40,00
28.08.2009	Laufkunde - Damen	Färben, Waschen und Föhnen	Birgit	1	40,00	40,00	
		Coloration (kurzes Haar)	Birgit	1	90,00	90,00	
						Gesamtbetrag:	130,00
28.08.2009	Harald Hüfer	CATIQUE Business Finish	Regina	1	44,00	44,00	


- Alle Mitarbeiter/innen...
 Alle Mitarbeiter/innen...
 Birgit
 Claudia
 Heidi
 Monika
 Nicole
Regina
 Sabine
 Tina


Managementportal – Kundenimport über CSV-Dateien


Im Managementportal – im Bereich Kunden ist ein neuer Menüpunkt „Kundenimport“ verfügbar. Kundendaten können jetzt über eine Excel- oder OpenOffice-Datei importiert werden. Eine Muster-Kundenliste kann ebenfalls in diesem Bereich heruntergeladen werden. Die Kundenliste muss entsprechend dieser Muster-Kundenliste aufgebaut sein und im CSV-Format mit einem Semikolon „;“ als Trennzeichen gespeichert werden.


 **salonware**
SALONWARE PROFESSIONAL - Friseurbetrieb Muster GmbH


Management-Cockpit
Reporting
Dienstleistungen und Produkte
Mitarbeiter
Kunden
Salonverwaltung
Management

 Kundenverwaltung

 Kundenfilter

 Laufkunden-gruppen

 **Kundenimport**

 **Kundenimport - Salon Regina**

Kundendaten als Datei im CSV-Format hochladen und in der Kundenkartei speichern

Bitte wählen Sie die Kundenliste als Datei im CSV-Format aus. Klicken Sie hierzu auf den Button neben dem folgenden Eingabefeld und suchen die entsprechende Datei in dem erscheinenden Dateibrowser aus.

Datei auswählen:

Die Datei wird erst nach dem Klicken auf den **Speichern**-Button gespeichert.

Salon Regina

Download Musterdatei im Excel-Format: [Kundenliste-muster.xls](#)

Für den Import der Kundendaten über eine Excel-Tabelle speichern Sie die Datei mit **Microsoft Excel** oder **OpenOffice Calc** im CSV-Format (Trennzeichen: ";") ab. Das Hochladen der Datei und importieren der Kundendaten ist nur im CSV-Format möglich. Die erste Zeile in der Datei enthält die Spaltenbeschriftungen und wird nicht berücksichtigt.



Beim Importieren der Kundendaten findet keine Überprüfung statt, ob eine Person mit gleichem Namen („Dublette“) bereits vorhanden ist. Es werden alle Kunden importiert, die in der Kundenliste vorhanden sind.